

## Jetzt Mitglied werden!

In der Lebenshilfe treffen Sie Menschen, die wie Sie die Lebenssituation von Menschen mit Unterstützungsbedarf und ihren Familien verbessern möchten.


### Das spricht dafür:

Gemeinsam mit über 130.000 Mitgliedern setzen wir uns für Menschen mit Unterstützungsbedarf ein. Sie profitieren von kostenlosen Beratungen und Rabatten bei unseren Dienstleistungen. Als Mitglied gestalten Sie aktiv mit, bringen Ideen ein und profitieren vom Austausch sowie professioneller Unterstützung. Ihre Stimme zählt, machen Sie mit und bewegen Sie die Zukunft! Den Mitgliedsbeitrag können Sie von der Steuer absetzen.

## Wir begleiten Menschen mit Unterstützungsbedarf vom Kindesalter bis ins hohe Alter. Gemeinsam. Ein Leben lang.


### Unser Frühförderzentrum

In unserer Einrichtung fördern wir ihre Kinder ganzheitlich. Das heißt wir passen die Förderung auf die Persönlichkeit und Interessen Ihres Kindes an.




### Ambulant betreutes Wohnen

Wir helfen Menschen mit Unterstützungsbedarf dabei, Ihre Eigenständigkeit zu fördern und weiterzuentwickeln. Ob bei Behördengängen oder beim Einkaufen.



### Unsere KITAS

Mit unseren Kitas fördern wir Entwicklung und Inklusion von Anfang an. Unter dem Leitsatz: "gemeinsam spielen, lernen, wachsen" wird hier gearbeitet.



### Besondere Wohnformen

Jeder Mensch hat Wünsche. Wir unterstützen unsere Bewohnerinnen und Bewohner dabei, ihre Träume zu verwirklichen. So viel Hilfe wie nötig, so viel Selbstbestimmung wie möglich.




### Für Jugendliche

Mit unserem inklusiven Jugendzentrum schaffen wir einen Raum für Vielfalt, Inklusion und Selbstentwicklung. Hier wird Gemeinschaft gelebt.



### Services & Dienstleistungen

Unser Inklusionsbetrieb bietet Leistungen vom Gala-Bau bis zur Instandhaltung. Mit einem starken Team aus erfahrenen Fachkräften und Menschen mit Unterstützungsbedarf.



### Freizeitangebote

Mit unseren vielfältigen Freizeitangeboten für Jugendliche & Erwachsene bieten wir Erholung. Und schaffen Freiräume für Angehörige.



Mitglied der Lebenshilfe MG werden!

## Beitrittserklärung

Hiermit erkläre ich meinen Beitritt zur Lebenshilfe Mönchengladbach e.V.

Ich bin bereit steuerbegünstigt zu zahlen:

den satzungsgemäß von der Mitgliederversammlung beschlossenen Jahresbeitrag von 30€.

\*) zum Jahresbeitrag eine jährliche Spende in Höhe von:

Name, Vorname:

Geburtsdatum:

Wohnanschrift:

Ich trete bei als \*) Elternteil / Angehöriger / Förderer / Mensch mit geistiger Behinderung /  
Fachkraft

Ort, Datum

Unterschrift

## Einzugsermächtigung

Hiermit ermächtige ich den Vorstand widerruflich,

den satzungsgemäß von der Mitgliederversammlung beschlossenen Jahresbeitrag von 30€.

\*) zum Jahresbeitrag eine jährliche Spende in Höhe von:

bei Fälligkeit zu Lasten meines Kontos

IBAN:

BIC:

Institution:

Inhaber:

mittels Lastschrift einzuziehen.

Ort, Datum

Unterschrift

